



# PETS

for kids

BASIC

Sequentially & Loop




ペット ペット  
PETS くと PETS

ちゃんとはとてもなかよし。ある日、PETS くん  
がおいしいケーキを買っ  
て、PETS ちゃんが待つ  
お城へ向かっていると…。



とつぜん、ワルモノ  
があらわれて、ケーキを  
持って行ってしまいました。  
た。

「がっはっはっは！ケーキ  
はもらった！返して欲しけ  
ればコースに挑戦するん  
だな！」



さあ！ PETS くと一緒にケーキを取り戻して、  
PETS ちゃんの待つお城へいそごう！

じゅんぴ



# 準備するもの

～ Let' s get ready ～



PETS の<sup>つか</sup>使い方を<sup>かた</sup>おうちの<sup>ひと</sup>人と  
<sup>いっしょ</sup>一緒に<sup>はな</sup>話し合<sup>あ</sup>ってから、<sup>じゅんぴ</sup>準備をして  
<sup>ちょうせん</sup>コースに挑戦してね!

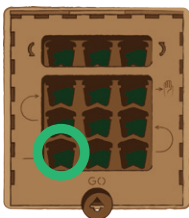
- PETS (ペット)
- <sup>めいれい</sup>命令をしめすブロック
- ブックレット
- カード
- コースシート



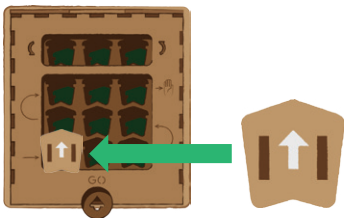
つか  
使いかた

~ How to use ~

1.




2.



3.

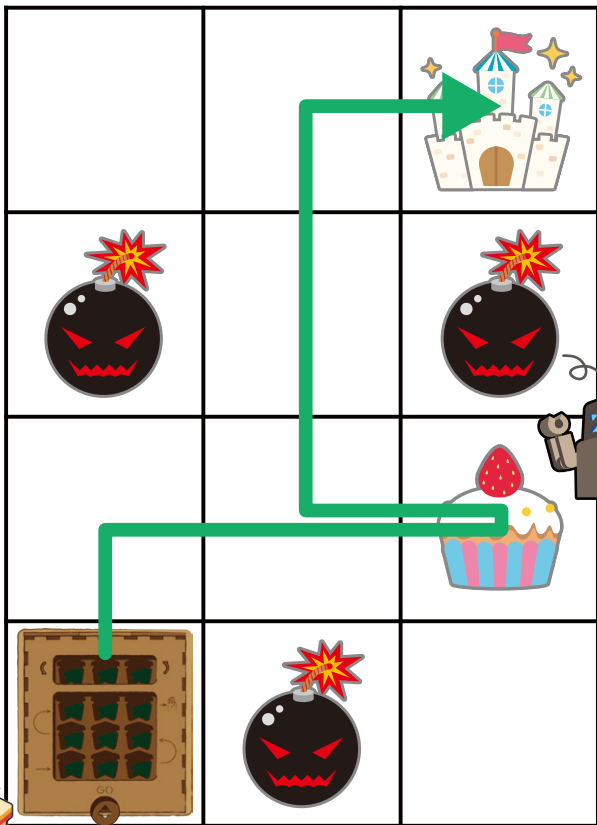




ぼくは、<sup>お</sup>落とすところわれちゃうよ。  
ぼくは、<sup>みず</sup>水にとってもよわいんだ。  
やさしくしてくれたらうれしいな。



GOAL



START


# BASIC ★ Sequentially

## Step.1



# BASIC ★ Sequentially


## Step.2





# BASIC ★ Sequentially

## Step. 3




# BASIC ★ Sequentially

## Step.4




# BASIC ★ Sequentially

## Step.5



# BASIC ★ Sequentially

## Step.6



# BASIC ★ Sequentially

## Step.7



# あたらしいブロック

~ New abilities ~



あたらしいブロックの登場だよ！  
上の絵と同じようにブロックをさしこんで、  
PETS を動かしてみよう！  
なにが起<sup>お</sup>こるかな？

BASIC ★★

Loop

Step.8

BASIC ★★

Loop

Step.9


		
		
		
		



BASIC ★★

Loop


Step.10



# BASIC ★★

## Loop


### Step.11



BASIC ★★

Loop


Step.12



BASIC ★★

Loop


Step.13



# BASIC ★★★

## Loop

### Step.14



# BASIC ★★★

## Loop

### Step.15





# 修了証

~ Certificate ~

あなたは PETS カリキュラム  
ベーシック しゅうりょう  
**Basic** コースをすべて修了しました  
よってここに証します

つぎはあなたがコースをかんがえて

おともだちやおうちの人に  
ひと  
ちょうせん  
挑戦してもらいましょう



DATE: \_\_\_\_\_



株式会社 for Our Kids

URL : <http://4ok.jp/> Email : [info@4ok.jp](mailto:info@4ok.jp)

PETS は株式会社デザイニウムの商標です。意匠権取得済み。特許出願中。

©2017 for Our Kids Inc.