

# 製品保証について

- 部品の不足、初期不良があった場合はお届け日より30日以内に当社までご連絡ください。不良状況などの確認後、無償にて修理または交換いたします。
- 製品の性質上、部品の初期不良以外の無償での交換や修理等の対応は致しかねます。必ず「組み立てマニュアル」(別紙)の通りに組み立てを行い、安全上のご注意を守ってご使用ください。
- お客様が製品をご使用して破損した場合の修理は有償となります。また、修理品発送にかかる往復の送料もお客様の負担とさせていただきます。
- 本製品をご購入いただいたお客様に対しては、最長で1年間の製品メンテナンスや、システムアップデート、カリキュラムの更新情報などの提供を予定しております。(PETSフォーラムより発信)
- PETSは組み立て式の教材です。外装は「MDF(木材などの植物繊維を原料とする成型板の一種)」で作られており、長期間ご使用いただくと破損したり表面が摩耗します。すべての部品を個別に販売しておりますので、ご購入の際はお問合せください。(info@4ok.jp)
- 外装のデータはダウンロードしてご利用いただけます。(http://4ok.jp/pets/dl/)

# 免責事項について

本製品の使用を理由とする破損・怪我・事故・火災につきましては、いかなる責任も負いかねますので、あらかじめご了承ください。また、当社は以下に記載する損害に関しまして、一切責任を負いません。

- 本製品の使用、または本製品を使用不能から生じた付随的な損害。
- 本製品の記載内容を守らないことにより生じた損害。
- 本製品の改造、または当社が関与しない機器やソフトウェアなどの組み合わせが原因で生ずる損害。
- 本製品に使用する電池の不具合(液漏れ等)で生ずる損害。
- 本製品の使用時に、記載には無い事項であっても、一般的な安全上の注意を怠ったことで生ずる損害(電池を口に入れる、電子部品に液体をこぼすなど)。
- PETSの改造、カスタマイズ等で生じた損害。



## 取扱説明書

この度はPETS(ペット)をお買い上げいただき  
まことにありがとうございます。

- 事前にこの取扱説明書をよくお読みになり、ご理解した上でご使用ください。
- 本製品の組み立てやご使用前に「安全上のご注意」を必ずお読みになり、注意事項を守ってご使用ください。
- 製品の組み立てに関しましては、「組み立てマニュアル」(別紙)をご参照ください。
- さらに詳しい内容はPETSフォーラムに掲載いたします。  
<https://www.facebook.com/groups/petsforum4ok/>

アルカリ単3 × 4本(別売)

アルカリ乾電池以外は使用しないでください。

対象年齢 7歳以上

保護者の方と一緒に使用することで4歳から使用できます。

for Our Kids(フォーアワーキッズ)では、追加の設問など、PETSを使用したカリキュラムを順次開発していく予定です。開発したカリキュラムは、Facebook内のPETSフォーラムに掲載いたしますので、PETSフォーラムにご参加いただけたら幸いです。また、製品に関する質問や、設問などの情報も受け付けております。保護者の関わり方や対象年齢についての考え方など、PETSを使用した教育ノウハウも掲載予定ですのでぜひご覧ください。

販売元: 株式会社 for Our Kids

### 【お問合せ窓口】

PETSフォーラム(参加リクエストが承認されるとフォーラムに参加できます)  
<https://www.facebook.com/groups/petsforum4ok/>

PETS製品サイト  
<http://4ok.jp/pets/>



Facebook/PETSフォーラム

# PETS とは？

「PETS (ペット)」は、いろいろな命令を示すブロックを背中に差し込んで、命令された通りに動く、体験型のプログラミング学習用ロボットです。マス目の書かれたシート上にゴールを設定し、スタートからゴールまで、時には障害物をよけながら進みます。お子様向け教材の内容をご覧ください、お子さまと一緒にさまざまなコースに挑戦してください。

## PETSの特長

- **直観的な操作**で、すぐに学習を開始できます。
- PCやタブレットPCなどは不要です。**本体のみで学習**できます。

## PETSで習得できること






- プログラミングの基礎となる順次処理や反復処理、分岐処理などの知識を体感的に学習できます。(分岐処理の学習には超音波センサーのカリキュラムセットが必要です。)
- トライアンドエラーを繰り返すことで、想像力や問題解決力などの思考力を養成できます。

## ～基本的な使い方～



スタートボタン

### 【基本ブロック】

-  **まえに進む**
-  **うしろに進む**
-  **みぎに向く**
-  **ひだりに向く**
-  **繰り返す**

PETSの電源をいれます。基本のブロックをPETSの背中に差し込み、スタートボタンを押すとPETSが命令通りに進みます。コースシートにカードを配置し、ゴールを目指してPETSを走らせてください。

注) ブロックを抜き差しする際は、片手でPETS本体を押さえ、上からまっすぐ行ってください。ブロックを力強く押し込むと故障の原因となりますのでおやめください。

PETSの基本的な使い方は、本製品に同梱されているお子様向け教材『BASICコース Sequence&Loop』を一度体験すると理解できるようになっております。PETSを活用した学習方法やお子様への指導方法など、詳しい情報はFacebook内「PETSフォーラム」に掲載しております。



## 警告

ここに示した警告は、製品を安全に正しくご使用いただき、お客様やほかの方々への危害や財産への損害を未然に防止するためのものです。必ずお守りください。

- **本製品 (本体およびブロック) の組み立ては、手袋などを着用して行ってください。**
  - 木材や基盤の鋭利な部分で手を切る可能性があります。
- **本製品 (本体およびブロック) を使用した後は、必ず石鹸で手を洗うようにしてください。**
- **MDFに付着している化学物質を口や目などに入れないでください。**
  - 気分を悪くする可能性があります。
- **専用の基盤\*1を経由せずに、PCからメインボードに直接USBケーブルを挿さないでください。**
  - メインボードが破損する可能性があります。
  - PCが破損する可能性があります。
  - 火災を引き起こす可能性があります。
- **メインボード上のUSBコネクタから5～6Vを出力しますので、専用オプション以外はコネクタに挿さないでください。**
  - 火災を引き起こす可能性があります。
- **本製品 (本体およびブロック) を、高温多湿の場所で保管しないでください。**
  - 故障の原因となります。

※1 専用の基盤は現在開発中です。

## 安全上のご注意

必ず「安全上のご注意」をお子様と確認し、保護者の管理の下で適切にご使用ください。

- 本製品 (本体およびブロック) の組み立ては、必ず「組み立てマニュアル」(別紙)に従って行ってください。
- 電池の交換は保護者の方が行ってください。
- 電池をいれたままでの製品の組み立てや分解は行わないでください。
- 本製品は精密な電子部品で構成されています。落としたり、水にぬらしたり、汚したりしないでください。また、高温・低温になるところでの使用、保管は避けてください。
- 電池はアルカリ電池を使用し、使用後は電源をOFFにしてください。また、長時間使用しないときは必ず電池を抜いて保管してください。
- 電池を誤使用すると発熱・破裂・液漏れなどの恐れがあります。
- 電池や小さな部品の誤飲・窒息事故 (特に3歳未満のお子様) に注意して使用および保管してください。
- 高い所から落下すると割れて破片などで怪我をする場合があります。高い所での使用はお避けください。
- 持ち運び際は梱包材などを使用し、なるべく圧迫されないようにしてください。また、ブロックを差し込んだままの持ち運びは、内部が圧迫されて破損する危険があるため、おやめください。
- 可燃物や引火性物質を本製品の近くに置かないようにしてください。
- ネジや部品にゆるんでいるところを見つけた場合は、本体を使用しないでください。
- 可動部の隙間には指などを入れないでください。はさまれてケガをする恐れがあります。
- 不安定な面や凹凸のある面ではうまく動きませんので、平らな面で使用してください。
- 異常を感じたら、直ちに電源をOFFにし、電池を抜いて使用を停止してください。
- メインボード上のUSBコネクタから5～6Vを出力できます。USBコネクタには、専用オプション以外絶対に使用しないでください。
- 細かい部品やブロックなどを目、鼻、口、耳などに入れないでください。
- 本製品の対象年齢は7歳から (保護者の方と一緒に使用する場合に限り4歳から) となっておりますが、保護者の方が取扱説明書の中身をお読みになり、正しい使い方をご指導ください。また、小さなお子様には必ず保護者の方が付き添い、安全に十分注意してご使用ください。